



INSTITUCIÓN EDUCATIVA SANTO DOMINGO SAVIO

Segovia - Antioquia

NIT. 811.042.215-9 DANE 105736000055

Aprobada mediante Resoluciones Departamentales N° 1999 del 14/08/2001, N° 0691 del 04/02/2003, N° 9887 del 02/12/2004, N° 037079 del 07/05/2014, N° 279217 del 09/06/2015 y N° 093796 del 21/11/2016

ACTIVIDADES COMPLEMENTARIAS

GRADO: SEGUNDO

ÁREA: ARTÍSTICA

RECUERDA:

El punto y la línea son los elementos básicos y necesarios para realizar un dibujo. El punto es la marca más pequeña, es la señal gráfica más elemental. Por su parte, la línea es una marca continua, es la unión de dos o más puntos.

1. El siguiente dibujo es la imagen de una niña con un paraguas. ¡Termínalo! No debes colorearlo, **debes terminarlo con líneas y puntos.**



“UNA INSTITUCIÓN EDUCATIVA DE TODOS Y PARA TODOS”

Telefax: (4) 831 5463 E-mail: idesavio@gmail.com www.santodomingo.edu.co

Dirección: Segovia – Antioquia, Calle 49 N° 46 – 130, Calle Alfonso López



INSTITUCIÓN EDUCATIVA SANTO DOMINGO SAVIO

Segovia - Antioquia

NIT. 811.042.215-9 DANE 105736000055


Aprobada mediante Resoluciones Departamentales N° 1999 del 14/0832001, N° 0691 del 04/02/2003, N° 9887 del 02/12/2004, N° 037079 del 07/05/2014, N° 279217 del 09/06/2015 y N° 093796 del 21/11/2016

2. Hay diferentes clases de líneas. Algunas son: verticales, horizontales, diagonales.
Termina el dibujo a base de líneas, siguiendo las siguientes indicaciones:

Color amarillo: líneas diagonales

Color verde: líneas horizontales

Color rojo: líneas verticales



“UNA INSTITUCIÓN EDUCATIVA DE TODOS Y PARA TODOS”

Telefax: (4) 831 5463 E-mail: idesavio@gmail.com www.santodomingo.edu.co

Dirección: Segovia – Antioquia, Calle 49 N° 46 – 130, Calle Alfonso López







INSTITUCIÓN EDUCATIVA SANTO DOMINGO SAVIO

Segovia - Antioquia

NIT. 811.042.215-9 DANE 105736000055

Aprobada mediante Resoluciones Departamentales N° 1999 del 14/0832001, N° 0691 del 04/02/2003, N° 9887 del 02/12/2004, N° 037079 del 07/05/2014, N° 279217 del 09/06/2015 y N° 093796 del 21/11/2016

- Las onomatopeyas son los sonidos que podemos imitar.
Realiza **cinco** dibujos de cosas que producen sonidos y crees que los podemos imitar.
- Observa las siguientes imágenes. ¿Qué sonido producen? Escríbelo debajo de cada imagen:






INSTITUCIÓN EDUCATIVA SANTO DOMINGO SAVIO

Segovia - Antioquia

NIT. 811.042.215-9 DANE 105736000055

Aprobada mediante Resoluciones Departamentales N° 1999 del 14/0832001, N° 0691 del 04/02/2003, N° 9887 del 02/12/2004, N° 037079 del 07/05/2014, N° 279217 del 09/06/2015 y N° 093796 del 21/11/2016

5. El **rasgado** es la técnica a través de la cual rompemos papel de diferente textura y tamaño.
Decora la siguiente imagen aplicando la técnica de rasgado.



6. Elabora un dibujo libre y aplica en el la técnica de pintura dactilar (pinta con tus dedos).

“UNA INSTITUCIÓN EDUCATIVA DE TODOS Y PARA TODOS”

Telefax: (4) 831 5463 E-mail: idesavio@gmail.com www.santodomingo.edu.co

Dirección: Segovia – Antioquia, Calle 49 N° 46 – 130, Calle Alfonso López