

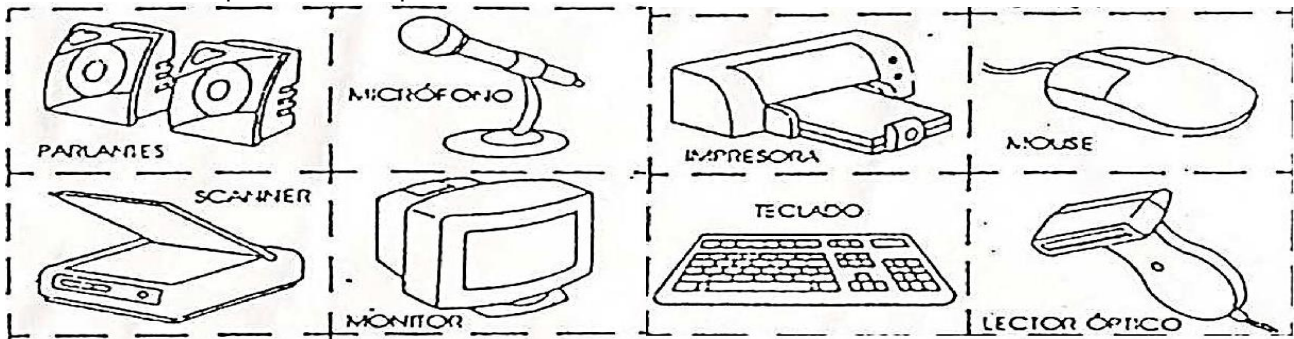
FECHA DE ENTREGA: \_\_\_\_\_  
 DOCENTE: \_\_\_\_\_  
 NOMBRE DEL ALUMNO: \_\_\_\_\_ GRADO: 1 GRUPO: \_\_\_\_\_

**INSTRUCCIONES**

1. El niño realizará el taller con su letra.
2. Debe realizarlo para posterior sustentación.
3. Se debe realizar a lápiz.
4. El taller debe tener buena presentación.

**ACTIVIDADES COMPLEMENTARIAS DE TECNOLOGIA**

1. Colorea las partes del computador.



2. Escribe verdadero (V) o falso (F).

- |  | V                        | F                        |
|--|--------------------------|--------------------------|
| Con el ratón movemos las teclas. ....                    | <input type="checkbox"/> | <input type="checkbox"/> |
| En la pantalla leemos la información. ....               | <input type="checkbox"/> | <input type="checkbox"/> |
| El puntero señala lo que quieres ver. ....               | <input type="checkbox"/> | <input type="checkbox"/> |
| El cerebro del ordenador está guardado en el ratón. .... | <input type="checkbox"/> | <input type="checkbox"/> |
| Con el teclado escribimos los trabajos. ....             | <input type="checkbox"/> | <input type="checkbox"/> |


3. Colorear las normas de la sala de sistema.



4. Colorea el dibujo que represente como debes comportarte en la sala de sistemas.




5. Realiza el siguiente crucigrama.



6. Encendido y apagado del computador.

**¿CÓMO ENCENDER MI COMPUTADORA?**

**1** Conectar la zapatilla.



**2** Encender la CPU




**¿CÓMO APAGAR MI COMPUTADORA?**

**1** Ir al menú Inicio.

**2** Elegir la opción apagar.




**3** Prender el monitor. El led de cada componente te mostrará que está encendido. ¡Tu computadora está lista para que la uses!





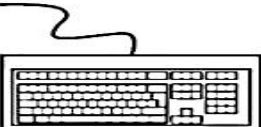

**3** Esperar a que se apague el equipo.

**4** Apagar el monitor y listo.

7. completar el nombre de cada parte del computador

M _ N _ T _ R		_ N _ D _ D
T _ CL _ D _		C _ NTR _ L
		

8. Une cada parte con su nombre respectivo

	MONITOR	
	TECLADO	
	CPU	
	MOUSE	

9. Responde: ¿Para que utilizamos el computador?

---

---

---

10. Colorea lo que no debo de hacer

<p>Abrir demasiados archivos puede bloquear el computador</p> 	<p>Trátame con cuidado.</p> 	<p>Debes lavar tus manos antes y después de usar el computador</p> 
<p>¿Cuando el equipo no responde? Consulta con un adulto responsable</p> 	<p>Debes mantener limpio, ventilado e iluminado el lugar de trabajo.</p> 	<p>Vacuna los dispositivos de almacenamiento, para evitar virus.</p> 