



INSTITUCIÓN EDUCATIVA SANTO DOMINGO SAVIO

Segovia - Antioquia

NIT. 811.042.215-9 DANE 105736000055

Aprobada mediante Resoluciones Departamentales N° 1999 del 14/08/2001, N° 0691 del 04/02/2003, N° 9887 del 02/12/2004, N° 037079 del 07/05/2014, N° 279217 del 09/06/2015 y N° 093796 del

RETOS PARA GIGANTES

Transitando por el saber

Mi escuela en casa

ACTIVIDADES COMPLEMENTARIAS

GRADO 3°

SEMANAS DEL 01 AL 05 Y DEL 08 AL 12 DE JUNIO



"UNA INSTITUCIÓN EDUCATIVA DE TODOS Y PARA TODOS"

fax: (4) 831 5463 E-mail: idesavio@gmail.com www.santodomingo.edu.co

Dirección: Segovia – Antioquia, Calle 49 N° 46 – 130, Calle Alfonso López



INSTITUCIÓN EDUCATIVA SANTO DOMINGO SAVIO

Segovia - Antioquia

NIT. 811.042.215-9 DANE 105736000055

Aprobada mediante Resoluciones Departamentales N° 1999 del 14/08/2001, N° 0691 del 04/02/2003, N° 9887 del 02/12/2004, N° 037079 del 07/05/2014, N° 279217 del 09/06/2015 y N° 093796 del



INTRODUCCIÓN

Esta Guía de aprendizaje te llevará a un viaje de emociones y sentimientos mediante actividades que van a permitir integrar la familia entorno al calor de hogar para generar aprendizajes, que, por ser significativos, van a perdurar en tus recuerdos.

Con esta guía harás reconocimiento de tu entorno, fortalecerás tus valores, tu parte creativa y tu imaginación.



No olvides que, puedes llamarme o escribirme al WhatsApp de lunes a viernes entre las 8:30 de la mañana y las 2:30 de la tarde para aclarar dudas. En caso de que las dudas aparezcan en la tarde o noche, tenlas presente para que las aclares conmigo al día siguiente.

Es importante que tengas presente el siguiente horario de clases para conectarnos día a día y aprender nuevos conocimientos.

HORARIO DE CLASES				
DÍA	ÁREA	HORA DE CLASE	ÁREA	HORA DE CLASE
LUNES	Matemáticas	8:30 AM	Ética y valores	10:30 AM
MARTES	Lenguaje	8:30 AM	Religión	10:30 AM
MIÉRCOLES	Inglés	8:30 AM	Tecnología	10:30 AM
JUEVES	Sociales	8:30 AM	Artística	10:30 AM
VIERNES	Naturales	8:30 AM	Educación física	10:30 AM

"UNA INSTITUCIÓN EDUCATIVA DE TODOS Y PARA TODOS"

fax: (4) 831 5463 E-mail: idesavio@gmail.com www.santodomingo.edu.co

Dirección: Segovia - Antioquia, Calle 49 N° 46 - 130, Calle Alfonso López



INSTITUCIÓN EDUCATIVA SANTO DOMINGO SAVIO

Segovia - Antioquia

NIT. 811.042.215-9 DANE 105736000055

Aprobada mediante Resoluciones Departamentales N° 1999 del 14/08/2001, N° 0691 del 04/02/2003, N° 9887 del 02/12/2004, N° 037079 del 07/05/2014, N° 279217 del 09/06/2015 y N° 093796 del

MATEMÁTICAS

TEMA: AL REUNIR LAS UNIDADES, LAS DECENAS Y LAS CENTENAS SE PUEDE COMPONER UN NÚMERO

PUNTO DE PARTIDA

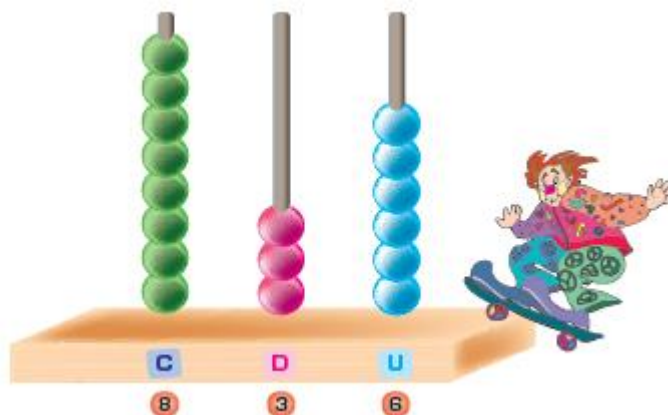


Juan y María juegan a escribir cantidades. Juan dice: mi número es 6 unidades de mil, 3 centenas, 8 decenas y 5 unidades. ¿Cuál es la cantidad de la que hablan Juan y que debe escribir María?

RECUERDA

Los números se escriben teniendo en cuenta las unidades, decenas y centenas. Por ejemplo, el número 836 está conformado por 8 centenas, 3 decenas y 6 unidades, ¿será cierta esta afirmación? Escribe en tu cuaderno la respuesta.

Ahora, observa la imagen:



Con el ábaco podemos determinar que tenemos: $800 + 30 + 6 = 8$ centenas, 30 decenas y 6 unidades.

"UNA INSTITUCIÓN EDUCATIVA DE TODOS Y PARA TODOS"

fax: (4) 831 5463 E-mail: idesavio@gmail.com www.santodomingo.edu.co

Dirección: Segovia - Antioquia, Calle 49 N° 46 - 130, Calle Alfonso López



INSTITUCIÓN EDUCATIVA SANTO DOMINGO SAVIO

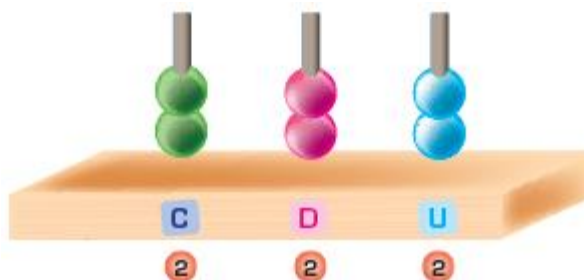
Segovia - Antioquia

NIT. 811.042.215-9 DANE 105736000055

Aprobada mediante Resoluciones Departamentales N° 1999 del 14/08/2001, N° 0691 del 04/02/2003, N° 9887 del 02/12/2004, N° 037079 del 07/05/2014, N° 279217 del 09/06/2015 y N° 093796 del

¿CÓMO IDENTIFICAR EL VALOR POSICIONAL DE UN NÚMERO?

Los números se componen con cifras. Cada cifra colocada a la izquierda de otra representa unidades de orden mayor. Observa las siguientes cifras:



2 representa 2 unidades

22 representa 2 decenas y 2 unidades

222 representa 2 centenas, 2 decenas y 2 unidades

Una forma abreviada de escribir las posiciones de las cantidades, es: unidades = U, decenas = D, centenas = C, unidades de mil = UM y centenas de mil = CM.

222 lo puedo escribir como 2C, 2D y 2U

APLICA Y RESUELVE

ACTIVIDAD 1.

Escribe en tu cuaderno el número que corresponde a cada descomposición.

♦ $40\ 000 + 7\ 000 + 300 + 90 + 1$ _____

♦ $2\ UM + 7\ C + 1\ D + 5\ U$ _____

♦ $9\ 000 + 200 + 50$ _____



INSTITUCIÓN EDUCATIVA SANTO DOMINGO SAVIO

Segovia - Antioquia

NIT. 811.042.215-9 DANE 105736000055

Aprobada mediante Resoluciones Departamentales N° 1999 del 14/08/2001, N° 0691 del 04/02/2003, N° 9887 del 02/12/2004, N° 037079 del 07/05/2014, N° 279217 del 09/06/2015 y N° 093796 del

ACTIVIDAD 2.

Teo escribió en su cuaderno la siguiente composición de 6 980. Si la información dada fue la representación $6 \text{ UM} + 9 \text{ C} + 8 \text{ U}$, ¿es correcto el análisis que hace Teo para escribir el número?

Si Teo está equivocado, ¿de qué forma se debe escribir el número?



VALORA TU APRENDIZAJE

	Sí	No	A veces
Represento números con el ábaco.			
Compongo un número que tiene hasta unidades de mil.			
Identifico las dos formas de representar un número.			

TEMA: CON SEIS DÍGITOS, LLEGAMOS A LAS CENTENAS DE MIL

Realiza la descomposición en unidades, decenas, centenas, unidades de mil, decenas de mil y centenas de mil, para descubrir este acertijo numérico, teniendo en cuenta la imagen que te presentan:



INSTITUCIÓN EDUCATIVA SANTO DOMINGO SAVIO

Segovia - Antioquia

NIT. 811.042.215-9 DANE 105736000055

Aprobada mediante Resoluciones Departamentales N° 1999 del 14/08/2001, N° 0691 del 04/02/2003, N° 9887 del 02/12/2004, N° 037079 del 07/05/2014, N° 279217 del 09/06/2015 y N° 093796 del



- ◆ El número de las unidades es menor que 4, impar y no es 1.
- ◆ El número de las decenas es mayor que 8 y de un solo dígito.
- ◆ El número de las centenas es impar e igual al de las unidades.
- ◆ El de las unidades de mil es par y lo encuentras sumando dos veces el de las unidades.
- ◆ El número de las decenas de mil es menor que 8 y mayor que 6.
- ◆ El siguiente número es 5 y su valor posicional se nombra.

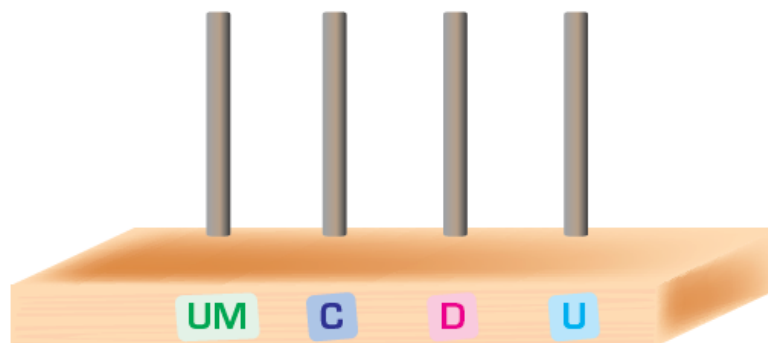
RECUERDA

Cuando el número llega a las centenas se vuelve a nombrar con las unidades, pero agregando la palabra "de mil". Los valores posicionales se cuentan de derecha a izquierda, en el orden, unidades (U), decenas (D), centenas (C), unidades de mil (UM) y decenas de mil (DM).

Para saber la descomposición correcta de un número, debes tener claro las ubicaciones para cada posición. En la cantidad 2 760 se tienen: dos unidades de mil, siete centenas y seis decenas. Completa en tu cuaderno la tabla:

DM	UM	C	D	U

Ahora, represéntalo en el ábaco.



"UNA INSTITUCIÓN EDUCATIVA DE TODOS Y PARA TODOS"

fax: (4) 831 5463 E-mail: idesavio@gmail.com www.santodomingo.edu.co

Dirección: Segovia - Antioquia, Calle 49 N° 46 - 130, Calle Alfonso López



INSTITUCIÓN EDUCATIVA SANTO DOMINGO SAVIO

Segovia - Antioquia

NIT. 811.042.215-9 DANE 105736000055

Aprobada mediante Resoluciones Departamentales N° 1999 del 14/08/2001, N° 0691 del 04/02/2003, N° 9887 del 02/12/2004, N° 037079 del 07/05/2014, N° 279217 del 09/06/2015 y N° 093796 del

¿QUÉ ES LA CENTENA DE MIL?

Cuando las decenas de mil llegan a diez, se crea una nueva posición llamada centenas de mil.

APLICA Y RESUELVE

ACTIVIDAD 1.

Responde en tu cuaderno las siguientes situaciones:

- ◆ ¿Cuántas decenas hay en el número 4 865?
- ◆ ¿Cuántas unidades de mil hay en el número 23 546?
- ◆ ¿Cuántas centenas hay en el número 18 387?
- ◆ ¿Cuántas decenas de mil hay en el número 679 321?
- ◆ Don Albeiro hizo una compra y la cuenta le fue entregada así: 6 DM, 5 UM, 8 C, ¿cuánto dinero pagó el don Albeiro?

ACTIVIDAD 2.

Escribe en el cuaderno el número que cumple con las condiciones dadas en el punto de partida.

VALORA TU APRENDIZAJE



	Sí	No	A veces
Puedo leer y escribir un número que tiene hasta seis dígitos.			
Identifico los valores posicionales de una cantidad hasta las centenas de mil.			
Descompongo una cantidad en unidades, decenas, centenas, unidades de mil, decenas de mil y centenas de mil.			

“UNA INSTITUCIÓN EDUCATIVA DE TODOS Y PARA TODOS”

fax: (4) 831 5463 E-mail: idesavio@gmail.com www.santodomingo.edu.co

Dirección: Segovia – Antioquia, Calle 49 N° 46 – 130, Calle Alfonso López



INSTITUCIÓN EDUCATIVA SANTO DOMINGO SAVIO

Segovia - Antioquia

NIT. 811.042.215-9 DANE 105736000055

Aprobada mediante Resoluciones Departamentales N° 1999 del 14/08/2001, N° 0691 del 04/02/2003, N° 9887 del 02/12/2004, N° 037079 del 07/05/2014, N° 279217 del 09/06/2015 y N° 093796 del

ÉTICA Y VALORES

TEMA: RECONOCER LAS EMOCIONES QUE SIENTO CON MUCHA FRECUENCIA

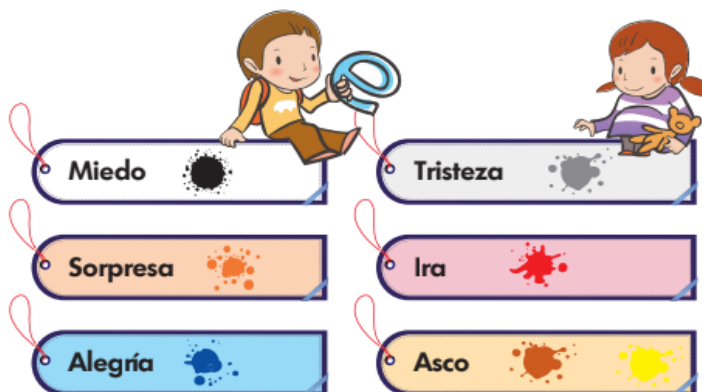
Todos los seres humanos sienten emociones. No importa en qué parte del país o del mundo vivan, o de qué raza sean, ni su clase social, ni el idioma que hablan, ni si son bebés, niños, jóvenes o adultos.

ACTIVIDAD 1.

Colorea la bandera de tus emociones.

Te invitamos a pintar de colores las emociones y a elaborar con ellas una bandera que expresa tu forma de sentir.

- ✓ Para esto, vas a suponer que a cada una de las siguientes emociones le corresponde un color.



- ✓ Escoge una bandera y colorea las franjas de la bandera utilizando los seis colores anteriores.

EMOCIÓN	COLOR
Miedo	Negro
Sorpresa	Naranjado

“UNA INSTITUCIÓN EDUCATIVA DE TODOS Y PARA TODOS”

fax: (4) 831 5463 E-mail: idesavio@gmail.com www.santodomingo.edu.co

Dirección: Segovia – Antioquia, Calle 49 N° 46 – 130, Calle Alfonso López



INSTITUCIÓN EDUCATIVA SANTO DOMINGO SAVIO

Segovia - Antioquia


NIT. 811.042.215-9 DANE 105736000055

Aprobada mediante Resoluciones Departamentales N° 1999 del 14/08/2001, N° 0691 del 04/02/2003, N° 9887 del 02/12/2004, N° 037079 del 07/05/2014, N° 279217 del 09/06/2015 y N° 093796 del

Alegría	Azul
Tristeza	Gris
Ira	Rojo
Asco	Café o Amarillo

- ✓ Pinta la franja más gruesa del color correspondiente a la emoción que más sientes, el siguiente color es el de la segunda emoción y sucesivamente hasta el sexto color o la emoción que menos experimentas.

Si no has sentido alguna de estas emociones, no incluyas ese color en la silueta, es decir, deja la franja sin colorear.



ACTIVIDAD 2.

Luego observa tu bandera de emociones, dibuja

Un rostro del color de la emoción que te gustaría sentir con **más** frecuencia

Un rostro del color de la emoción que te gustaría sentir con **menos** frecuencia



INSTITUCIÓN EDUCATIVA SANTO DOMINGO SAVIO

Segovia - Antioquia

NIT. 811.042.215-9 DANE 105736000055

Aprobada mediante Resoluciones Departamentales N° 1999 del 14/08/2001, N° 0691 del 04/02/2003, N° 9887 del 02/12/2004, N° 037079 del 07/05/2014, N° 279217 del 09/06/2015 y N° 093796 del

ACTIVIDAD 3.

En tu cuaderno explica porque escogiste esas dos emociones.

Sentir emociones es algo normal, incluso experimentar tristeza, miedo o ira es necesario a veces. Lo que no es recomendable es que frecuentemente experimentemos solo emociones desagradables. En adelante debes prestar más atención a cuales de las emociones experimentas frecuentemente.

ACTIVIDAD 4.

Las situaciones que originan una emoción pueden ser reales o imaginarias. Haz en tu cuaderno estos dos cuadros y señala con una X cuál de las siguientes situaciones es imaginaria.

Estás muy alegre porque
soñaste que ganabas una
competencia muy importante.

Estás muy alegre porque
te han dado una noticia
muy buena.

Escribe en tu cuaderno ↓

Las emociones no son malas ni buenas, sino que son necesarias y útiles para adaptarnos a las situaciones de la vida. Si hay un peligro o amenaza, el miedo nos avisa que debemos huir o protegernos y nos anima a hacerlo.

“UNA INSTITUCIÓN EDUCATIVA DE TODOS Y PARA TODOS”

fax: (4) 831 5463 E-mail: idesavio@gmail.com www.santodomingo.edu.co

Dirección: Segovia – Antioquia, Calle 49 N° 46 – 130, Calle Alfonso López



INSTITUCIÓN EDUCATIVA SANTO DOMINGO SAVIO

Segovia - Antioquia

NIT. 811.042.215-9 DANE 105736000055

Aprobada mediante Resoluciones Departamentales N° 1999 del 14/08/2001, N° 0691 del 04/02/2003, N° 9887 del 02/12/2004, N° 037079 del 07/05/2014, N° 279217 del 09/06/2015 y N° 093796 del

LENGUAJE

TEMA: NOMBRAR EL MUNDO PARA HACERLO MÁS GRANDE

Lee el texto con mucha atención.

OSOS DE ANTEOJOS



Su nombre se debe a que tiene dos manchas claras alrededor de los ojos que parecen un par de lentes. Es el único oso de América del Sur y se encuentra en gran peligro de extinción por la destrucción de su hábitat y porque son cazados. Se cree que solo quedan unos 2.000 osos.

El oso de anteojos habita en las zonas montañosas de Venezuela, Colombia, Ecuador, Perú y Bolivia. Sus hábitos alimenticios son vegetarianos y come principalmente

frutos y hojas jóvenes. Pesan entre 80 y 125 kg.

Las hembras son un tercio más pequeñas que los machos.

CONSIGNA EN TU CUADERNO

LOS SUSTANTIVOS PROPIOS Y COMUNES

Los sustantivos son las palabras que nombran personas, animales, plantas, cosas, lugares, ideas y sentimientos.

El **sustantivo propio** nombra al **individuo o al objeto único** de la especie y tiene un nombre único que lo identifica. Cuando lo escribimos siempre empieza por mayúscula. Por ejemplo: América, Gustavo, Avianca.

Los **sustantivos comunes** nombran a **la especie en general**.

A diferencia de los propios no llevan mayúscula inicial.

Por ejemplo: mesa, niño, país.

"UNA INSTITUCIÓN EDUCATIVA DE TODOS Y PARA TODOS"

fax: (4) 831 5463 E-mail: idesavio@gmail.com www.santodomingo.edu.co

Dirección: Segovia - Antioquia, Calle 49 N° 46 - 130, Calle Alfonso López



INSTITUCIÓN EDUCATIVA SANTO DOMINGO SAVIO

Segovia - Antioquia

NIT. 811.042.215-9 DANE 105736000055

Aprobada mediante Resoluciones Departamentales N° 1999 del 14/08/2001, N° 0691 del 04/02/2003, N° 9887 del 02/12/2004, N° 037079 del 07/05/2014, N° 279217 del 09/06/2015 y N° 093796 del

ACTIVIDAD 1.

Responde en tu cuaderno.

- ✓ Las palabras América del Sur, Venezuela, Colombia, Ecuador, Perú y Bolivia, ¿Qué tienen en común y que las agrupa?
- ✓ Las palabras frutas, hojas, árboles y osos, ¿Qué tienen en común y que las agrupa?

ACTIVIDAD 2.

Copia y completa esta ficha en el cuaderno, utilizando diferentes sustantivos propios y comunes.



Valora tu aprendizaje	Sí	No	A veces
Comprendo qué es un sustantivo y para qué usamos este tipo de palabras.			
Diferencio entre sustantivos propios y comunes.			
Utilizo de manera adecuada las mayúsculas como una forma de diferenciar sustantivos propios de comunes.			

Mi compromiso

Conocer cada día un poco más sobre mi lengua y la función que cumplen las palabras.

“UNA INSTITUCIÓN EDUCATIVA DE TODOS Y PARA TODOS”

fax: (4) 831 5463 E-mail: idesavio@gmail.com www.santodomingo.edu.co

Dirección: Segovia – Antioquia, Calle 49 N° 46 – 130, Calle Alfonso López



INSTITUCIÓN EDUCATIVA SANTO DOMINGO SAVIO

Segovia - Antioquia

NIT. 811.042.215-9 DANE 105736000055

Aprobada mediante Resoluciones Departamentales N° 1999 del 14/08/2001, N° 0691 del 04/02/2003, N° 9887 del 02/12/2004, N° 037079 del 07/05/2014, N° 279217 del 09/06/2015 y N° 093796 del

TEMA: ANÉCDOTAS PARA CONTAR Y COMPARTIR

A veces nos ocurren cosas extrañas que nos hacen sonreír y que son una invitación para compartir con los demás. ¿Te gustaría oír algo curioso que le haya sucedido a alguien?.

Lee con atención la siguiente historia.



CONSIGNA EN TU CUADERNO

LA ANÉCDOTA

Una anécdota es un tipo de narración corta que se caracteriza por presentar hechos reales que son divertidos y curiosos.

Cuando se escribe o se narra una anécdota, es común que se exagere un poco lo que en la realidad sucedió para llamar la atención de quien lo escucha.

La anécdota al ser una narración debe tener inicio, nudo y desenlace.

“UNA INSTITUCIÓN EDUCATIVA DE TODOS Y PARA TODOS”

fax: (4) 831 5463 E-mail: idesavio@gmail.com www.santodomingo.edu.co

Dirección: Segovia – Antioquia, Calle 49 N° 46 – 130, Calle Alfonso López



INSTITUCIÓN EDUCATIVA SANTO DOMINGO SAVIO

Segovia - Antioquia

NIT. 811.042.215-9 DANE 105736000055

Aprobada mediante Resoluciones Departamentales N° 1999 del 14/08/2001, N° 0691 del 04/02/2003, N° 9887 del 02/12/2004, N° 037079 del 07/05/2014, N° 279217 del 09/06/2015 y N° 093796 del

APLICA Y RESUELVE

ACTIVIDAD 1.

Es hora de escribir una anécdota.

- ✓ Lo primero es planear. Resuelve estos interrogantes en tu cuaderno y analiza los ejemplos.

¿Cuándo y dónde sucedió?
Las respuestas a estas preguntas pueden ser el **inicio** de tu historia, ejemplo: "Ayer en la mañana, cuando me encontraba tomando el sol en el parque".

¿Qué te ocurrió?
Este será el **nudo** de tu historia, ejemplo: "Una niña me pidió que la ayudara a rescatar su gato que se había subido a un árbol".

¿Qué te sucedió al final?
Esta pregunta te permitirá **finalizar** la historia, ejemplo: "Traté de subirme al árbol de mil formas diferentes, hasta que el gato me saltó en la cabeza y bajó sin problema".

¿Cómo te sentiste?
Esta es otra pregunta que te ayudará a darle fin a la historia, ejemplo: "La niña no paraba de reírse y yo terminé haciendo lo mismo".

- ✓ Ahora lee completa la anécdota que escribiste y asegúrate de que la narración se entienda y sea divertida.
- ✓ Comparte tu anécdota con un familiar en tu casa.

ACTIVIDAD 2.

Identifica cuál de los siguientes textos es una anécdota. Y escribe en el cuaderno sólo la anécdota.



INSTITUCIÓN EDUCATIVA SANTO DOMINGO SAVIO

Segovia - Antioquia

NIT. 811.042.215-9 DANE 105736000055

Aprobada mediante Resoluciones Departamentales N° 1999 del 14/08/2001, N° 0691 del 04/02/2003, N° 9887 del 02/12/2004, N° 037079 del 07/05/2014, N° 279217 del 09/06/2015 y N° 093796 del

Texto 1

Según la Agencia Internacional de la Energía Eólica (IEA Wind), la potencia eólica instalada en el mundo es suficiente para satisfacer el 37% de la demanda mundial de electricidad.

A finales de 2012, Alemania y España lideran a nivel mundial en capacidad instalada de energía eólica.

Texto 2

Esto le ocurrió a Juliana.

El primer día de las vacaciones de mitad de año, Juliana se levantó muy temprano, se bañó y se alistó para ir al colegio. Así le daría una grata sorpresa a su mamá. Cuando el resto de la familia se levantó, no entendía por qué Juliana estaba con el uniforme. Al recordarle la fecha, todos se rieron y la más feliz era Juliana pues estaba iii EN VACACIONES!!!

Valora tu aprendizaje

	Sí	No	A veces
Considero interesante compartir experiencias con otras personas.			
Comprendo cómo se escribe una anécdota.			
Planteo las preguntas que me permiten planear mis escritos.			



“UNA INSTITUCIÓN EDUCATIVA DE TODOS Y PARA TODOS”

fax: (4) 831 5463 E-mail: idesavio@gmail.com www.santodomingo.edu.co

Dirección: Segovia – Antioquia, Calle 49 N° 46 – 130, Calle Alfonso López



INSTITUCIÓN EDUCATIVA SANTO DOMINGO SAVIO

Segovia - Antioquia

NIT. 811.042.215-9 DANE 105736000055

Aprobada mediante Resoluciones Departamentales N° 1999 del 14/08/2001, N° 0691 del 04/02/2003, N° 9887 del 02/12/2004, N° 037079 del 07/05/2014, N° 279217 del 09/06/2015 y N° 093796 del

RELIGIÓN

TEMA: ME QUIERO TAL Y COMO SOY

Lee con mucha atención el siguiente texto y escríbelo en tu cuaderno.



Quererse a sí mismo es un valor que propicia cambios que nos permiten afrontar las dificultades que nos presenta la vida, disfrutar plenamente de quiénes somos, compartir con otros, ser conscientes de nuestras fortalezas y de nuestros límites.

APLICA Y RESUELVE

ACTIVIDAD 1.

Lee la siguiente fábula en compañía de alguien.

La señorita Comadreja, de cuerpo largo y fino, penetró en un granero por un agujero muy estrecho. Acababa de estar enferma; pero allí, entregada a sus anchas a la buena vida, bebió y comió sin parar. ¡Dios sabe la carne y el tocino que devoró! En fin, al cabo de la semana, se veía gorda y henchida.

De pronto oye un ruido y pretende salir por el mismo agujero; mas, como no lo consigue, cree haberse engañado; busca por todas partes y al cabo exclama: -¡Ese es el sitio! ¡Qué sorpresa! ¡Si entré por aquí hace cinco o seis días!

Un ratón que la contemplaba se le acerca y le dice: -¡Entonces tenías la panza más pequeña!

La Fontaine



“UNA INSTITUCIÓN EDUCATIVA DE TODOS Y PARA TODOS”

fax: (4) 831 5463 E-mail: idesavio@gmail.com www.santodomingo.edu.co

Dirección: Segovia – Antioquia, Calle 49 N° 46 – 130, Calle Alfonso López



INSTITUCIÓN EDUCATIVA SANTO DOMINGO SAVIO

Segovia - Antioquia

NIT. 811.042.215-9 DANE 105736000055

Aprobada mediante Resoluciones Departamentales N° 1999 del 14/08/2001, N° 0691 del 04/02/2003, N° 9887 del 02/12/2004, N° 037079 del 07/05/2014, N° 279217 del 09/06/2015 y N° 093796 del

ACTIVIDAD 2.

Escribe los conceptos siguientes y marca los que hizo que el cuerpo de la comadreja cambiara.

Cuidó su alimentación

¡Estaba sorprendida!

¡Descuidó su salud!

Valora tu aprendizaje

	Sí	No	A veces
Aprendí que mi cuerpo merece todo mi afecto y cuidado.			
Reconozco las cualidades que me hacen único y especial.			

Mi compromiso

Cuidar mi cuerpo, alimentándome bien, aseándome y permitiendo que mi familia cuide de mí.

TEMA: AMO MI VIDA Y ESA ES MI MAYOR ALEGRÍA

Pídele a un familiar que te lea lo siguiente.

Una amiga se acerca a ti porque se encuentra triste y afligida, pues se encuentra atravesando una situación familiar difícil y esto la tiene muy afectada. Piensa qué le dirías para que reflexionara sobre el valor de la vida y la importancia de afrontar las dificultades. Escribe en tu cuaderno tu consejo para que ella deje de estar triste.

COMENTA CON TU FAMILIA: ¿Cuáles son las cosas de la vida que me hacen feliz?

ACTIVIDAD 1.

Escribe en tu cuaderno un valor que te cause alegría, sigue el ejemplo.

La **amistad**: sentir que no estoy solo y que comparto mis valores y cualidades con otras personas, alegra mi vida.



INSTITUCIÓN EDUCATIVA SANTO DOMINGO SAVIO

Segovia - Antioquia

NIT. 811.042.215-9 DANE 105736000055

Aprobada mediante Resoluciones Departamentales N° 1999 del 14/08/2001, N° 0691 del 04/02/2003, N° 9887 del 02/12/2004, N° 037079 del 07/05/2014, N° 279217 del 09/06/2015 y N° 093796 del

ACTIVIDAD 2.

Lee y resuelve.



Las cosas lindas de la vida
las encuentro en mi

La vida es un tesoro que todos debemos amar y cuidar. Una forma de amar y cuidar nuestra vida es siendo tan felices como podamos ser. Teniendo en cuenta la importancia de la alegría como un elemento de cuidado para ti.

Recuerda un momento de tu vida que te haya hecho feliz y pinta en tu cuaderno la escena que más recuerdes de ese momento especial.

Valora tu aprendizaje

	Sí	No	A veces
Acepto y valoro mi vida como mi mayor tesoro.			
Identifico aspectos de mi vida que me hacen feliz y me impulsan a vivir cada momento con la mayor alegría posible.			

Mi compromiso

Cuidar mi vida como mi mayor tesoro. Quereme y cuidarme me hace sentir bien.



“UNA INSTITUCIÓN EDUCATIVA DE TODOS Y PARA TODOS”

fax: (4) 831 5463 E-mail: idesavio@gmail.com www.santodomingo.edu.co

Dirección: Segovia – Antioquia, Calle 49 N° 46 – 130, Calle Alfonso López



INSTITUCIÓN EDUCATIVA SANTO DOMINGO SAVIO

Segovia - Antioquia

NIT. 811.042.215-9 DANE 105736000055

Aprobada mediante Resoluciones Departamentales N° 1999 del 14/08/2001, N° 0691 del 04/02/2003, N° 9887 del 02/12/2004, N° 037079 del 07/05/2014, N° 279217 del 09/06/2015 y N° 093796 del

INGLÉS

TEMA: THE EMOTIONS


Teniendo en cuenta, la temática empleada en **ÉTICA Y VALORES**, ahora reconoceremos algunos adjetivos en inglés que podemos utilizar para crear oraciones donde comuniquemos cómo nos sentimos:

The emotions	
Español	English
Enojado/Enojada	Angry
Asustado/Asustada	Afraid/Scared
Aburrido/Aburrida	Bored
Confuso/Confusa	Confused
Emocionado/Emocionada	Excited
Feliz	Happy
Hambriento/Hambrienta	Hungry
Amable	Kind/Friendly
Triste	Sad
Sorprendido/Sorprendida	Surprised
Sediento/Sedienta	Thirsty
Cansado/Cansada	Tired
Trastornado/Trastornada	Upset
Preocupado/Preocupada	Worried
Enamorado/Enamorada	In Love
Serio/Seria	Serious
Nervioso/Nerviosa	Nervous
Deprimido/Deprimida	Depressed
Orgullosa/Orgullosa	Proud
Pensativo/Pensativa	Thoughtful
Avergonzado/Avergonzada	Embarrassed/Ashamed

Con la ayuda del vocabulario realiza las siguientes actividades:

ACTIVIDAD 1.

Escoge seis emociones que hayas sentido en este tiempo de cuarentena y diseña las expresiones empleando algunos de estos modelos de rostros:



NOTA: No olvides colocar debajo de cada diseño la emoción en inglés.

“UNA INSTITUCIÓN EDUCATIVA DE TODOS Y PARA TODOS”

fax: (4) 831 5463 E-mail: idesavio@gmail.com www.santodomingo.edu.co

Dirección: Segovia – Antioquia, Calle 49 N° 46 – 130, Calle Alfonso López



INSTITUCIÓN EDUCATIVA SANTO DOMINGO SAVIO

Segovia - Antioquia

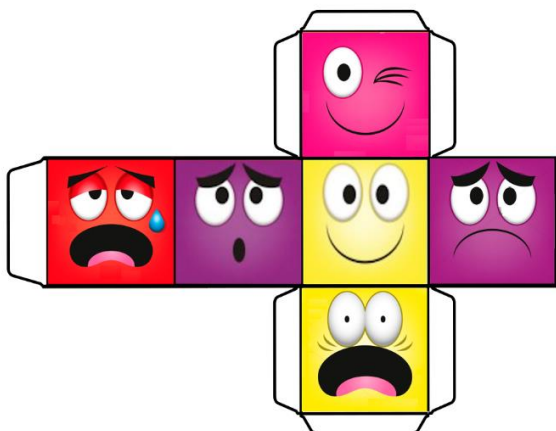
NIT. 811.042.215-9 DANE 105736000055

Aprobada mediante Resoluciones Departamentales N° 1999 del 14/08/2001, N° 0691 del 04/02/2003, N° 9887 del 02/12/2004, N° 037079 del 07/05/2014, N° 279217 del 09/06/2015 y N° 093796 del

ACTIVIDAD 2.

Ahora construye el siguiente dado emocional, puedes utilizar cartón, cartulina o cualquier otro material fácil de conseguir en tu casa.

DADO EMOCIONAL




Cuando esté listo ... ¡lánzalo! y la emoción que resulte deberá ser dramatizada y pronunciada en inglés. Este juego, deberás grabarlo y compartirlo con tu docente.



ACTIVIDAD 3.

Recorta y pega las emociones donde corresponda. Puedes dibujar todas las tarjetas en una hoja de block para que luego realices la actividad.

I am tired	I am sad	I am surprised	I am happy
I am angry	Example 	I am excited	
	I am afraid		





INSTITUCIÓN EDUCATIVA SANTO DOMINGO SAVIO

Segovia - Antioquia

NIT. 811.042.215-9 DANE 105736000055

Aprobada mediante Resoluciones Departamentales N° 1999 del 14/0832001, N° 0691 del 04/02/2003, N° 9887 del 02/12/2004, N° 037079 del 07/05/2014, N° 279217 del 09/06/2015 y N° 093796 del

ACTIVIDAD 4.

Realiza la siguiente sopa de letras en tu cuaderno, busca las emociones indicadas en la sopa de letras y colorea las expresiones que las representan:

The Emotions



Bored



Scared



Tired




Confused




Thoughtful



Nervous



Thirsty



Kind



Serious



Sad



In love



Proud



Depressed



Worried

T	S	C	O	N	F	U	S	E	D	E	Y	B	D
V	B	J	F	B	W	L	P	R	O	U	D	R	M
C	O	H	C	X	W	W	D	B	V	T	T	L	U
C	R	O	R	A	S	H	A	M	E	D	S	U	Y
O	E	C	A	D	S	A	D	R	V	N	Q	F	Z
Y	D	K	L	D	E	P	R	E	S	S	E	D	N
K	O	X	J	S	W	S	C	A	R	E	D	V	E
R	O	G	C	F	K	G	S	B	H	C	H	B	R
B	O	F	X	W	O	R	R	I	E	D	R	J	V
C	G	O	K	Q	A	I	N	L	O	V	E	S	O
T	H	I	R	S	T	Y	H	L	A	D	E	I	U
P	C	E	W	S	E	R	I	O	U	S	C	U	S
Z	G	E	L	Z	J	R	F	H	K	I	N	D	X
E	E	M	T	H	O	U	G	H	T	F	U	L	L

"UNA INSTITUCIÓN EDUCATIVA DE TODOS Y PARA TODOS"

fax: (4) 831 5463 E-mail: idesavio@gmail.com www.santodomingo.edu.co

Dirección: Segovia - Antioquia, Calle 49 N° 46 - 130, Calle Alfonso López



INSTITUCIÓN EDUCATIVA SANTO DOMINGO SAVIO

Segovia - Antioquia

NIT. 811.042.215-9 DANE 105736000055

Aprobada mediante Resoluciones Departamentales N° 1999 del 14/08/2001, N° 0691 del 04/02/2003, N° 9887 del 02/12/2004, N° 037079 del 07/05/2014, N° 279217 del 09/06/2015 y N° 093796 del

TECNOLOGÍA

TEMA: LAS HERRAMIENTAS COMO EXTENSIÓN DE MI CUERPO

Lee y escribe en tu cuaderno el siguiente texto.



LAS HERRAMIENTAS SON UNA EXTENSIÓN DE TU CUERPO

La mayoría de las herramientas de mano aumentan la fuerza que necesitamos para llevar a cabo una actividad, razón por la cual es más fácil para nosotros realizarla. De esta manera las herramientas pueden considerarse como una extensión o prolongación de tu cuerpo.

APLICA Y RESUELVE

ACTIVIDAD 1.

Une la herramienta con la función que realiza.



Incrementa la fuerza de tu mano para poder girar un tornillo.



Aumenta la fuerza de tu mano y brazo para poder clavar una puntilla.



Aumenta la fuerza de tu mano para poder doblar y cortar láminas y alambres.

“UNA INSTITUCIÓN EDUCATIVA DE TODOS Y PARA TODOS”

fax: (4) 831 5463 E-mail: idesavio@gmail.com www.santodomingo.edu.co

Dirección: Segovia – Antioquia, Calle 49 N° 46 – 130, Calle Alfonso López



INSTITUCIÓN EDUCATIVA SANTO DOMINGO SAVIO

Segovia - Antioquia

NIT. 811.042.215-9 DANE 105736000055

Aprobada mediante Resoluciones Departamentales N° 1999 del 14/08/2001, N° 0691 del 04/02/2003, N° 9887 del 02/12/2004, N° 037079 del 07/05/2014, N° 279217 del 09/06/2015 y N° 093796 del

ACTIVIDAD 2.

Pregúntale a tu papá, mamá o un vecino que trabaje minería ¿qué herramientas tecnológicas utilizan? y escribe el nombre de 5 de ellas.

Valora tu aprendizaje

	Sí	No	A veces
Identifico la utilidad principal de algunas herramientas de mi entorno.			
Entiendo por qué las herramientas facilitan mi trabajo con el entorno.			

Mi compromiso

Usar de manera adecuada las herramientas que están a mi disposición.

TEMA: HERRAMIENTAS E INSTRUMENTOS... PEQUEÑAS DIFERENCIAS

Lee y escribe en tu cuaderno el siguiente texto.

HERRAMIENTAS E INSTRUMENTOS



Una herramienta amplía una capacidad humana. Se caracteriza por ser simple y utilizar energía humana.

Un instrumento permite realizar algún tipo de medición. Se caracteriza por tener una escala numérica de valores.

ACTIVIDAD 3.

Observa las siguientes imágenes y completa las oraciones



Llave



Reloj



Serrucho

“UNA INSTITUCIÓN EDUCATIVA DE TODOS Y PARA TODOS”

fax: (4) 831 5463 E-mail: idesavio@gmail.com www.santodomingo.edu.co

Dirección: Segovia – Antioquia, Calle 49 N° 46 – 130, Calle Alfonso López



INSTITUCIÓN EDUCATIVA SANTO DOMINGO SAVIO

Segovia - Antioquia

NIT. 811.042.215-9 DANE 105736000055

Aprobada mediante Resoluciones Departamentales N° 1999 del 14/08/2001, N° 0691 del 04/02/2003, N° 9887 del 02/12/2004, N° 037079 del 07/05/2014, N° 279217 del 09/06/2015 y N° 093796 del

- ❖ El _____ es un instrumento, puesto que mide el tiempo transcurrido.
- ❖ El _____ es una herramienta, porque me permite cortar madera de una forma más fácil.
- ❖ La _____ es una herramienta, porque me permite aflojar tuercas con mucha facilidad.

ACTIVIDAD 4.

Con la ayuda de papá y mamá construye una herramienta tecnología con material del medio como: cartón, papel, tapas, botellas plásticas, madera u otro material que le quede fácil y no le represente gasto económico.

Valora tu aprendizaje	Sí	No	A veces
Identifico algunas herramientas e instrumentos empleados en profesiones y oficios.			
Diferencio herramientas de instrumentos, en relación con su uso.			

Mi compromiso

Valorar la importancia de las herramientas e instrumentos en el desarrollo de las profesiones y oficios.

“UNA INSTITUCIÓN EDUCATIVA DE TODOS Y PARA TODOS”

fax: (4) 831 5463 E-mail: idesavio@gmail.com www.santodomingo.edu.co

Dirección: Segovia – Antioquia, Calle 49 N° 46 – 130, Calle Alfonso López



INSTITUCIÓN EDUCATIVA SANTO DOMINGO SAVIO

Segovia - Antioquia

NIT. 811.042.215-9 DANE 105736000055

Aprobada mediante Resoluciones Departamentales N° 1999 del 14/08/2001, N° 0691 del 04/02/2003, N° 9887 del 02/12/2004, N° 037079 del 07/05/2014, N° 279217 del 09/06/2015 y N° 093796 del

CIENCIAS SOCIALES


TEMA: BUENA COMPAÑÍA, BUENA VIDA

Te invito a leer, y reflexionar con el siguiente texto.



NECESITAMOS DE LOS DEMÁS:

Los seres humanos no podemos vivir solos. Necesitamos de otros que nos acompañen a crecer, crear y a mejorar. La convivencia es indispensable en todo grupo humano sin importar las características de quienes lo conforman. De igual modo, para convivir, las personas necesitan organizarse. Cada miembro es muy importante en su comunidad. Si actuamos unidos podemos realizar muchas actividades que sería muy difícil llevar a cabo solos.

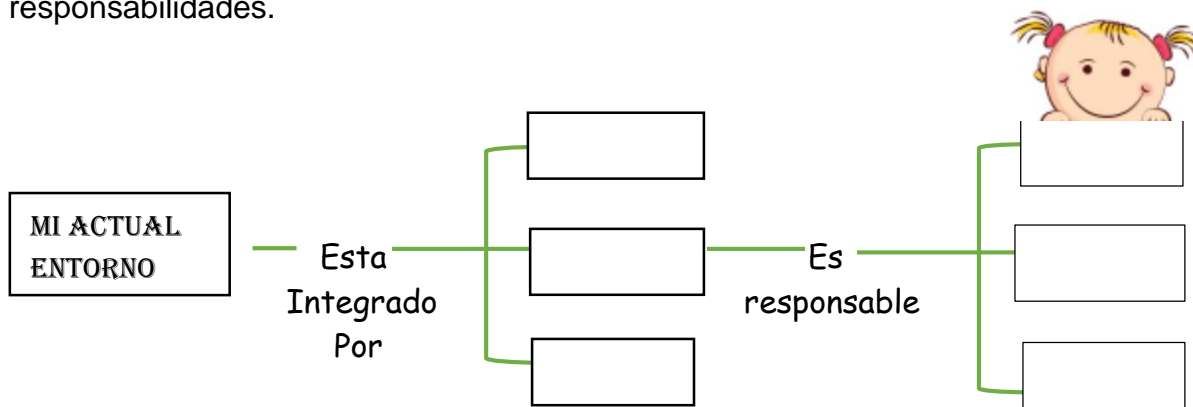


ACTIVIDAD 1.

Queridos niños con la ayuda de tus padres de familia, y en el cuaderno de ciencias sociales:

APLICA Y RESUELVE

Completa el esquema con las personas que forman parte de tu actual entorno y sus responsabilidades.



“UNA INSTITUCIÓN EDUCATIVA DE TODOS Y PARA TODOS”

fax: (4) 831 5463 E-mail: idesavio@gmail.com www.santodomingo.edu.co

Dirección: Segovia – Antioquia, Calle 49 N° 46 – 130, Calle Alfonso López



INSTITUCIÓN EDUCATIVA SANTO DOMINGO SAVIO

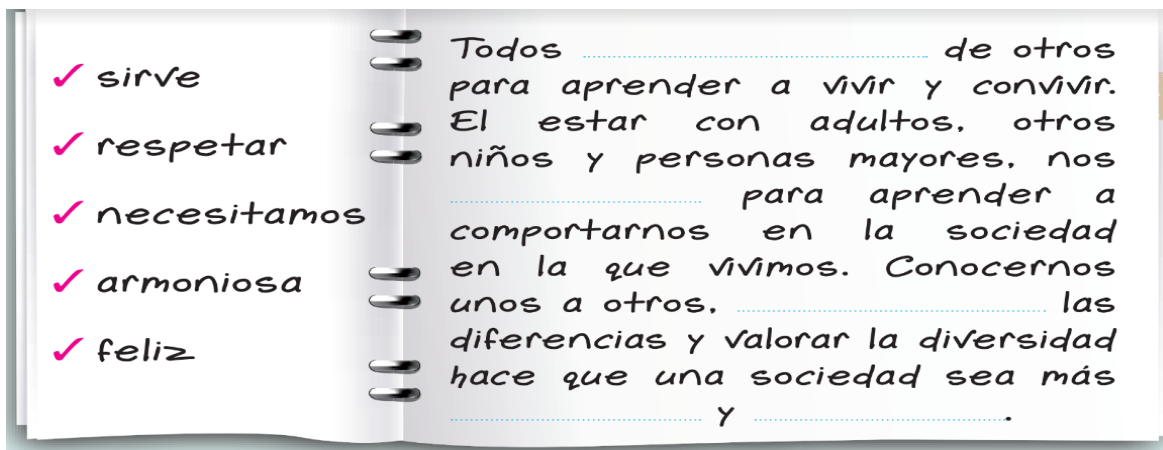
Segovia - Antioquia

NIT. 811.042.215-9 DANE 105736000055

Aprobada mediante Resoluciones Departamentales N° 1999 del 14/08/2001, N° 0691 del 04/02/2003, N° 9887 del 02/12/2004, N° 037079 del 07/05/2014, N° 279217 del 09/06/2015 y N° 093796 del

ACTIVIDAD 2.

Completa esta afirmación con las palabras de la izquierda, en el cuaderno de ciencias sociales escribe el cuadrado y resuélvelo.



Valora tu aprendizaje	Sí	No	A veces
Identifico las normas que facilitan la comunicación para una sana convivencia.			
Aprecio la compañía de otros para poder convivir.			
Valoro la sana convivencia en mi entorno.			

Mi compromiso

Escuchar a los demás, ya sean niños, niñas o adultos, para establecer buenas relaciones sociales con ellos.

TEMA: TODOS, TODITOS, TENEMOS DERECHOS

ACTIVIDAD 3.

Lee y analiza algunos artículos sobre los derechos humanos.

Artículo 1: "Todos los seres humanos nacen libres e iguales en dignidad y derechos.

Artículo 2: Toda persona tiene todos los derechos y libertad sin distinción alguna de raza, color, sexo, idioma, religión opinión política,



INSTITUCIÓN EDUCATIVA SANTO DOMINGO SAVIO

Segovia - Antioquia

NIT. 811.042.215-9 DANE 105736000055

Aprobada mediante Resoluciones Departamentales N° 1999 del 14/08/2001, N° 0691 del 04/02/2003, N° 9887 del 02/12/2004, N° 037079 del 07/05/2014, N° 279217 del 09/06/2015 y N° 093796 del

origen nacional o social, posición económica, nacimiento, o cualquier otra condición.

Artículo 3: Todo individuo tiene derecho a la vida, a la libertad y a la seguridad de su persona.

Artículo 4: Nadie estará sometido a esclavitudes ni a servidumbre, La esclavitud y la trata de esclavos están prohibidos de toda la formas.

Artículo 7: Todos son iguales ante la ley y tienen, sin distinción, derecho a igual protección de la ley.

Artículo 13: Toda persona tiene derecho a circular libremente y elegir su residencia en el territorio de un Estado, Toda persona tiene derecho a salir de cualquier país, incluso del propio y a regresar a su país.

Artículo 22: Toda persona como miembro de la sociedad, tiene derecho a la seguridad social.

ACTIVIDAD 4.

Completa las siguientes frases con la palabra correcta.



Todos las _____, sin importar su género, raza o religión, tenemos derecho y gozamos de la posibilidad de _____, pues los derechos humanos protegen la vida, la _____ y la igualdad

Valora tu aprendizaje

	Sí	No	A veces
Identifico la existencia de los derechos humanos.			
Comprendo que todas las personas tenemos derechos.			
Valoro los derechos humanos como parte fundamental de la sociedad.			



"UNA INSTITUCIÓN EDUCATIVA DE TODOS Y PARA TODOS"

fax: (4) 831 5463 E-mail: idesavio@gmail.com www.santodomingo.edu.co

Dirección: Segovia - Antioquia, Calle 49 N° 46 - 130, Calle Alfonso López



INSTITUCIÓN EDUCATIVA SANTO DOMINGO SAVIO

Segovia - Antioquia

NIT. 811.042.215-9 DANE 105736000055


Aprobada mediante Resoluciones Departamentales N° 1999 del 14/08/2001, N° 0691 del 04/02/2003, N° 9887 del 02/12/2004, N° 037079 del 07/05/2014, N° 279217 del 09/06/2015 y N° 093796 del

ARTÍSTICA

TEMA: TODA CREACIÓN EMPIEZA CON UN PUNTO

Eres coleccionista de objetos con forma de punto. Pídele a la gente que te rodea que te obsequie un objeto que sea parecido a un punto. Realiza un cuadro con esos objetos. Si te regalan tapas o botones, ¿qué obra se te ocurriría hacer?

Deja caer un lápiz verticalmente sobre una hoja de papel. ¿Queda una huella en él? Observa estos ejemplos:



Álex Martínez. ESO



David Mach. Elvis.

RECUERDA

Los puntos son los elementos más pequeños con los que podemos realizar una imagen. Podemos crear diferentes tipos de puntos y hacer propuestas artísticas interesantes, ya sea cambiando su tamaño y su color, o usando elementos que parezcan un punto.

DESPUÉS DE HABER LEÍDO LA INFORMACIÓN ANTERIOR, ANÍMATE A REALIZAR TU PROPIA OBRA.

ACTIVIDAD 1.

Recolecta botones o tapitas de gaseosa, puedes hacer un dibujo muy especial utilizando toda tu creatividad e imaginación. Recuerda que si no tienes botones o tapitas, puedes

“UNA INSTITUCIÓN EDUCATIVA DE TODOS Y PARA TODOS”

fax: (4) 831 5463 E-mail: idesavio@gmail.com www.santodomingo.edu.co

Dirección: Segovia – Antioquia, Calle 49 N° 46 – 130, Calle Alfonso López



INSTITUCIÓN EDUCATIVA SANTO DOMINGO SAVIO

Segovia - Antioquia

NIT. 811.042.215-9 DANE 105736000055

Aprobada mediante Resoluciones Departamentales N° 1999 del 14/08/2001, N° 0691 del 04/02/2003, N° 9887 del 02/12/2004, N° 037079 del 07/05/2014, N° 279217 del 09/06/2015 y N° 093796 del

utilizar otros materiales, como bolitas de papel o plastilina, semillas, etc. Este trabajo lo puedes realizar sobre una base que tengan en tu casa, bien sea una tabla, cartón, hoja de block, etc.

ACTIVIDAD 2.

MATERIALES

1. Cartón, cartón paja o alguna base firme que tengas en casa.
2. Lápiz
3. Colbón
4. Vinilos
5. Pinceles
6. Tapas o botones, según la cantidad que desees emplear en tu trabajo. Si no consigues tapas o botones, recorta círculos pequeños con papel que tengan en casa, bien sea de revista, periódico o algún material reciclable y arma tu árbol.

INSTRUCCIÓN

1. Pinta el cartón, o base que hayas conseguido en casa con el color que quieras y deja secar muy bien.
2. Dibuja un árbol.
3. Pégale los objetos que recolectaste, bien sean los botones, tapas o círculos de papel pequeños. Rellena todo el árbol.

A continuación observa los ejemplos de árboles que puedes obtener al realizar tu trabajo.



Píntale todos los detalles que quieras, ipero recuerda que estás trabajando tu ejercicio con puntos!

“UNA INSTITUCIÓN EDUCATIVA DE TODOS Y PARA TODOS”

fax: (4) 831 5463 E-mail: idesavio@gmail.com www.santodomingo.edu.co

Dirección: Segovia – Antioquia, Calle 49 N° 46 – 130, Calle Alfonso López



INSTITUCIÓN EDUCATIVA SANTO DOMINGO SAVIO

Segovia - Antioquia

NIT. 811.042.215-9 DANE 105736000055

Aprobada mediante Resoluciones Departamentales N° 1999 del 14/08/2001, N° 0691 del 04/02/2003, N° 9887 del 02/12/2004, N° 037079 del 07/05/2014, N° 279217 del 09/06/2015 y N° 093796 del

Valora tu aprendizaje

	Sí	No	A veces
Realizo dibujos mediante puntos.			
Exploro la forma de los objetos y los uso en mis obras como si fueran puntos.			

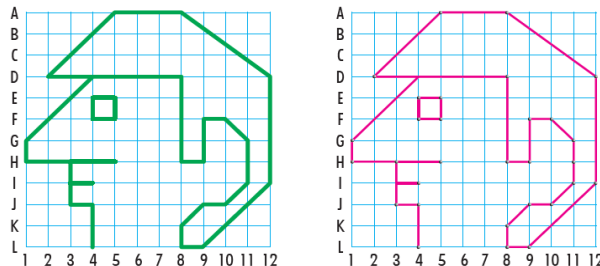
Mi compromiso

Organizar mis materiales y dejar limpio mi lugar de trabajo.

TEMA: LA CUADRÍCULA: HERRAMIENTA ÚTIL PARA TRABAJAR

LEAMOS UN POCO

¿Has intentado hacer un dibujo aumentando el tamaño real de la cuadrícula de tu cuaderno? Si necesitas pasar una imagen a un tamaño más grande, ¿cómo lo harías? ¿Sabes? Juan dibujó en una hoja de cuaderno su personaje de televisión favorito, y quería hacerlo nuevamente. Su hermano mayor le enseñó a usar la cuadrícula, de forma más grande ¡Mira los ejemplos!



Dibujo de Juan. *Bonito verdad !*

Por ejemplo, esta es la cuadrícula de tu cuaderno, en el cual podrías realizar muchos dibujos como este.



“UNA INSTITUCIÓN EDUCATIVA DE TODOS Y PARA TODOS”

fax: (4) 831 5463 E-mail: idesavio@gmail.com www.santodomingo.edu.co

Dirección: Segovia – Antioquia, Calle 49 N° 46 – 130, Calle Alfonso López



INSTITUCIÓN EDUCATIVA SANTO DOMINGO SAVIO

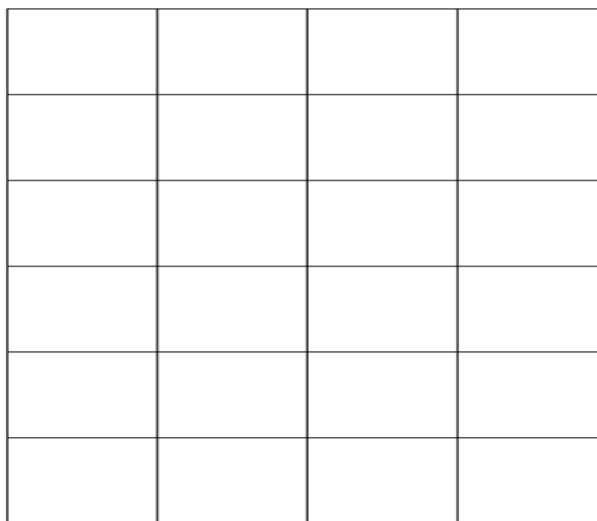

Segovia - Antioquia

NIT. 811.042.215-9 DANE 105736000055

Aprobada mediante Resoluciones Departamentales N° 1999 del 14/08/2001, N° 0691 del 04/02/2003, N° 9887 del 02/12/2004, N° 037079 del 07/05/2014, N° 279217 del 09/06/2015 y N° 093796 del

ACTIVIDAD 1.

Ahora Juan te está invitando, a que agrandes tú cuadrícula aumentando el tamaño de los cuadros y realices tu dibujo. Por ejemplo arma un cuadrado, utilizando dos cuadrillos horizontal y dos cuadrillos vertical de tu cuaderno, hasta realizar la cuadrícula en toda la hoja.



Después que tengas la cuadrícula realizada, realiza el dibujo presentado anteriormente o si prefieres elaboras el dibujo de tu personaje favorito ampliado en la cuadrícula. Recuerda colorearlo.

ACTIVIDAD 2.

DIBUJO CON CUADRÍCULA

¡TE INVITAMOS A REALIZAR UN DIBUJO EN TU CUADERNO! RECUERDA SEGUIR ESTOS PASOS:

1. Empieza marcando los puntos guías según las coordenadas.
2. Mira cómo estos pueden ayudarnos a ubicar las formas del dibujo.
3. Continúa ubicando y uniendo los puntos, fijándote en los trazos.
4. Para terminar, coloréalo como quieras. Realiza algunos de estos ejemplos en tu cuaderno o inventa otro uniendo puntos y utilizando tú cuadrícula.

“UNA INSTITUCIÓN EDUCATIVA DE TODOS Y PARA TODOS”

fax: (4) 831 5463 E-mail: idesavio@gmail.com www.santodomingo.edu.co

Dirección: Segovia – Antioquia, Calle 49 N° 46 – 130, Calle Alfonso López

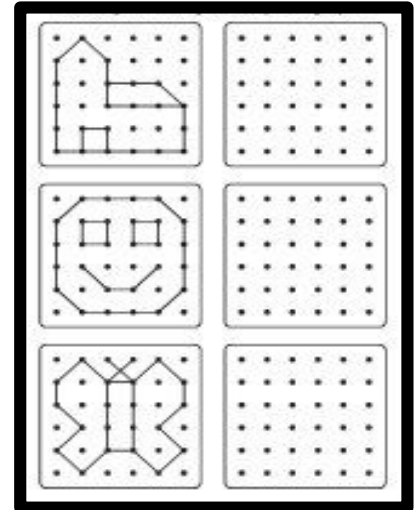
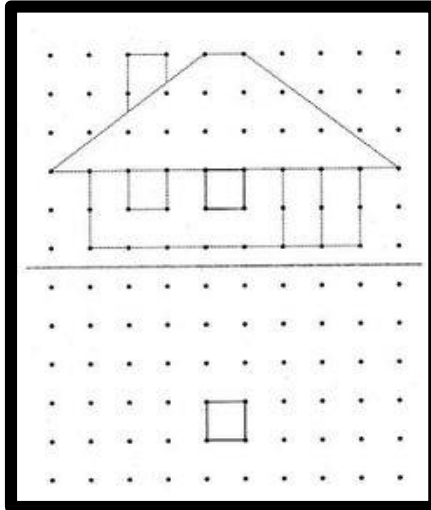



INSTITUCIÓN EDUCATIVA SANTO DOMINGO SAVIO

Segovia - Antioquia

NIT. 811.042.215-9 DANE 105736000055

Aprobada mediante Resoluciones Departamentales N° 1999 del 14/08/2001, N° 0691 del 04/02/2003, N° 9887 del 02/12/2004, N° 037079 del 07/05/2014, N° 279217 del 09/06/2015 y N° 093796 del



Valora tu aprendizaje

	Sí	No	A veces
Comprendo y uso el método de la cuadrícula para ampliar mis dibujos.			
Ubico los puntos de guía en los ejercicios con cuadrícula.			





INSTITUCIÓN EDUCATIVA SANTO DOMINGO SAVIO

Segovia - Antioquia

NIT. 811.042.215-9 DANE 105736000055

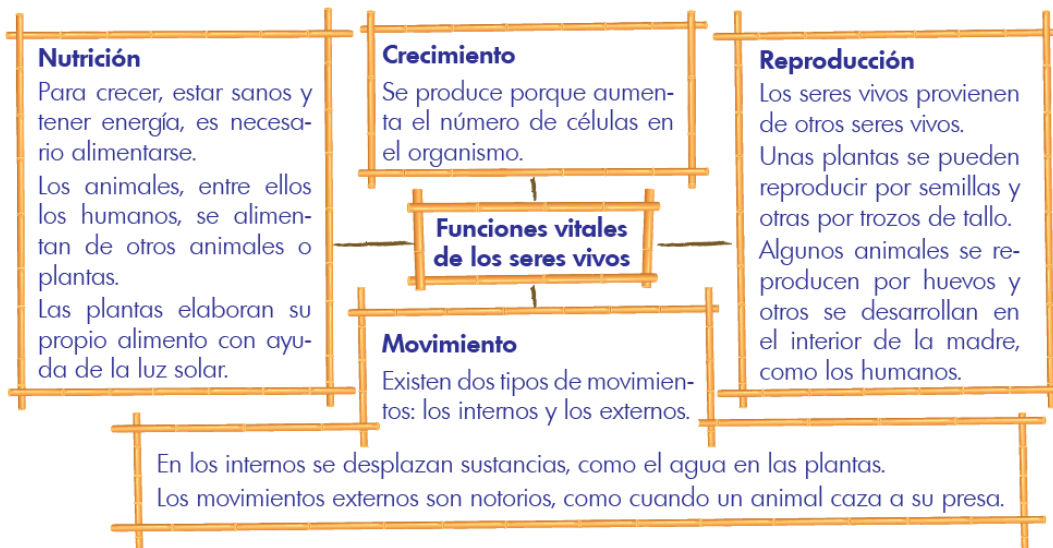
Aprobada mediante Resoluciones Departamentales N° 1999 del 14/08/2001, N° 0691 del 04/02/2003, N° 9887 del 02/12/2004, N° 037079 del 07/05/2014, N° 279217 del 09/06/2015 y N° 093796 del

CIENCIAS NATURALES

TEMA: CARACTERÍSTICAS DE LOS SERES VIVOS

Observe lee y realiza el siguiente cuadro en el cuaderno de ciencias naturales.

¿Cuáles son las funciones vitales de los seres vivos?



ACTIVIDAD 1.

Completa el cuadro con ejemplos que muestren las funciones vitales de tu animal favorito. Copia el cuadro en tu cuaderno.

Animal favorito : -----			
NUTRICIÓN	CRECIMIENTO	MOVIMIENTO	REPRODUCCIÓN



INSTITUCIÓN EDUCATIVA SANTO DOMINGO SAVIO


Segovia - Antioquia

NIT. 811.042.215-9 DANE 105736000055

Aprobada mediante Resoluciones Departamentales N° 1999 del 14/08/2001, N° 0691 del 04/02/2003, N° 9887 del 02/12/2004, N° 037079 del 07/05/2014, N° 279217 del 09/06/2015 y N° 093796 del

ACTIVIDAD 2.

Observa las imágenes y en tu cuaderno de ciencias naturales, dibújalas, luego con color rojo encierra las que representen seres vivos.



Valora tu aprendizaje

	Sí	No	A veces
Identifico las funciones de los seres vivos.			
Diferencio los seres vivos de los objetos.			
Actúo responsablemente frente al cuidado de la salud.			



TEMA: ¿CUÁLES SON LAS FUNCIONES DE LAS PARTES DE LAS PLANTAS?

ACTIVIDAD 1.

Observa y lee lo siguiente, luego en tu cuaderno de ciencias naturales, escribe la información realizando los dibujos.

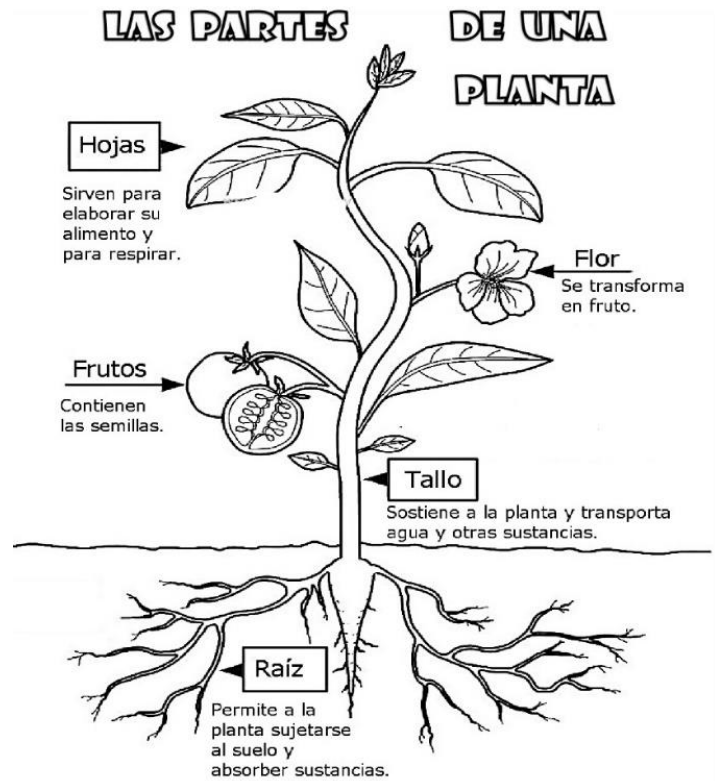


INSTITUCIÓN EDUCATIVA SANTO DOMINGO SAVIO

Segovia - Antioquia

NIT. 811.042.215-9 DANE 105736000055

Aprobada mediante Resoluciones Departamentales N° 1999 del 14/08/2001, N° 0691 del 04/02/2003, N° 9887 del 02/12/2004, N° 037079 del 07/05/2014, N° 279217 del 09/06/2015 y N° 093796 del



ACTIVIDAD 2.

Analiza las siguientes funciones o características de las partes de las plantas y asócialas con su respectiva parte.

Fija la planta al suelo	Raíz
Está rodeada de una cascara y usualmente es consumo en su interior	Fruto
Tienen varios colores para atraer insectos que las polinizan.	Tallo
Se divide en ramas que sostienen las hojas	Hoja
Usualmente son verdes	Flor

“UNA INSTITUCIÓN EDUCATIVA DE TODOS Y PARA TODOS”

fax: (4) 831 5463 E-mail: idesavio@gmail.com www.santodomingo.edu.co

Dirección: Segovia – Antioquia, Calle 49 N° 46 – 130, Calle Alfonso López



INSTITUCIÓN EDUCATIVA SANTO DOMINGO SAVIO

Segovia - Antioquia

NIT. 811.042.215-9 DANE 105736000055

Aprobada mediante Resoluciones Departamentales N° 1999 del 14/08/2001, N° 0691 del 04/02/2003, N° 9887 del 02/12/2004, N° 037079 del 07/05/2014, N° 279217 del 09/06/2015 y N° 093796 del

Valora tu aprendizaje

	Sí	No	A veces
Identifico las partes de una planta.			
Reconozco las funciones de las partes de una planta.			
Analizo las consecuencias para la planta si le faltara alguna parte.			

Mi compromiso

Cuidar las plantas de mi alrededor, regándolas según las necesidades de cada una.



EDUCACIÓN FÍSICA

TEMA: MI HIGIENE PERSONAL

ACTIVIDAD 1.

Observa con atención la siguiente imagen.



A continuación, dialoga con algún miembro de tu familia teniendo en cuenta las siguientes preguntas y responde en tu cuaderno.

- ♥ ¿Qué observan en la imagen?
- ♥ ¿Por qué es importante practicar hábitos de higiene?
- ♥ ¿Te gusta estar limpio y aseado? ¿Por qué?
- ♥ ¿Cómo cuidas tu higiene personal?

“UNA INSTITUCIÓN EDUCATIVA DE TODOS Y PARA TODOS”

fax: (4) 831 5463 E-mail: idesavio@gmail.com www.santodomingo.edu.co

Dirección: Segovia – Antioquia, Calle 49 N° 46 – 130, Calle Alfonso López



INSTITUCIÓN EDUCATIVA SANTO DOMINGO SAVIO

Segovia - Antioquia

NIT. 811.042.215-9 DANE 105736000055

Aprobada mediante Resoluciones Departamentales N° 1999 del 14/08/2001, N° 0691 del 04/02/2003, N° 9887 del 02/12/2004, N° 037079 del 07/05/2014, N° 279217 del 09/06/2015 y N° 093796 del

ACTIVIDAD 2.

Con ayuda de tu familia, recorta y pega de revistas o periódicos productos que necesitas o utilizas para tu higiene personal.

TEMA: EQUILIBRIO

Para esta actividad, es necesario tener presente aquello que aprendimos sobre la higiene personal, recuerda utilizar ropa cómoda y estar bien presentado para que puedas enviar tu evidencia fotográfica. Es recomendable que tengas puesto tu uniforme de educación física.

ACTIVIDAD.

MOMENTO INICIAL

En compañía de tu familia, elije 5 ejercicios de calentamiento que se muestran en la imagen y realízalos.

Ejercicios generales y de flexibilidad
Ejercicios para movilizar las articulaciones y los músculos de:

Las piernas

1. Girar tobillos.
2. Girar rodillas.
3. Elevar rodillas.
4. Agacharse y levantarse.

El tronco

5. Círculos con las caderas.
6. Girar el tronco.
7. Flexión lateral de tronco.

Los brazos y el cuello

8. Correr y hacer círculos con los brazos.
9. Correr con un brazo arriba y otro abajo.
10. Correr abriendo y cerrando los brazos.
11. Girar el cuello.

"UNA INSTITUCIÓN EDUCATIVA DE TODOS Y PARA TODOS"

fax: (4) 831 5463 E-mail: idesavio@gmail.com www.santodomingo.edu.co

Dirección: Segovia - Antioquia, Calle 49 N° 46 - 130, Calle Alfonso López



INSTITUCIÓN EDUCATIVA SANTO DOMINGO SAVIO

Segovia - Antioquia

NIT. 811.042.215-9 DANE 105736000055

Aprobada mediante Resoluciones Departamentales N° 1999 del 14/08/2001, N° 0691 del 04/02/2003, N° 9887 del 02/12/2004, N° 037079 del 07/05/2014, N° 279217 del 09/06/2015 y N° 093796 del

MOMENTO CENTRAL

- ♥ Imagina que eres un equilibrista y vas a caminar por tu casa visionando una línea imaginaria, en la siguiente imagen puede ver el ejemplo.



- ♥ Luego, realiza 10 saltos con tu pie derecho y luego 10 con tu pie izquierdo.
- ♥ Ahora utiliza un vaso desechable o de plástico que tengas en tu casa, coloca éste sobre tu cabeza y camina por todos los espacios de tu casa sin dejarlo caer, hazlo despacio y luego un poco más rápido.
- ♥ Es momento de que te ubiques en forma de gatico como lo muestra la siguiente imagen, pídele a un familiar que te ubique el vaso sobre la espalda y vas a gatear por los mismos espacios por donde caminaste. Recuerda no dejar caer el vaso.



"UNA INSTITUCIÓN EDUCATIVA DE TODOS Y PARA TODOS"

fax: (4) 831 5463 E-mail: idesavio@gmail.com www.santodomingo.edu.co

Dirección: Segovia – Antioquia, Calle 49 N° 46 – 130, Calle Alfonso López



INSTITUCIÓN EDUCATIVA SANTO DOMINGO SAVIO

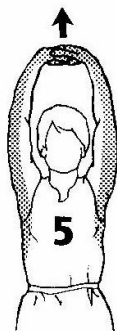
Segovia - Antioquia

NIT. 811.042.215-9 DANE 105736000055

Aprobada mediante Resoluciones Departamentales N° 1999 del 14/08/2001, N° 0691 del 04/02/2003, N° 9887 del 02/12/2004, N° 037079 del 07/05/2014, N° 279217 del 09/06/2015 y N° 093796 del

MOMENTO FINAL

Cuando hayas terminado los ejercicios, debes tener presente el estiramiento para que tus músculos no se lastimen, por eso te recomendamos realizar los siguientes ejercicios y puedas culminar la actividad.



¡Terminaste ! Felicitaciones, tu profe te quiere mucho, y desea pronto volver al colegio a compartir contigo. Ánimo, cuídate mucho.

“UNA INSTITUCIÓN EDUCATIVA DE TODOS Y PARA TODOS”

fax: (4) 831 5463 E-mail: idesavio@gmail.com www.santodomingo.edu.co

Dirección: Segovia – Antioquia, Calle 49 N° 46 – 130, Calle Alfonso López